



Puertas

Garcisanz

THOR 3

Obra

Esta puerta está diseñada especialmente para obras con premarcos de madera, en las que la colocación sea lo más parecido a una puerta de entrada habitual.

Con los elementos de seguridad de cualquier puerta acorazada, sea la chapa, bisagras, refuerzos, etc.

Cerradura de bombillo con dos vueltas y bulones que cumplen todos los requisitos de resistencia y fiabilidad propios de una cerradura de estas características.

Esta es la puerta ideal para colocar en lugar de una BLINDADA.

Ver detalles técnicos al dorso.



Puertas
Garcisanz

THOR 3

Elementos



1 Diez puntos de cierre incluyendo la cerradura.

2  Dos antipalanca.

3  Cerradura de bombillo dos vueltas.

4 Tres bisagras regulables de seguridad con rodamientos.

5 Refuerzo de chapa en toda la cerradura.

6 Chapa Electroincada anticorrosión.

7 Cepillo cortavientos (opcional).

**Medidas estándares
totales**

Paso real

2,02x0,82 m
2,05x0,85 m
2,05x0,91 m

0,73 m
0,76 m
0,82 m

Con posibilidad de medidas especiales (CONSULTAR).

THOR 5

Puerta básica

Tanto el modelo **Thor-5** como el **Thor-10** se caracterizan por tener los elementos necesarios que ha de tener cualquier puerta acorazada que se precie. Seguridad y calidad contrastada.

Cuando queremos un producto, en este caso una puerta sencilla, no tiene porqué ser algo que se quede limitado. El modelo **Thor-5** de puerta acorazada, tiene todos los elementos de los modelos superiores, con un sistema de cerradura más sencillo pero en ningún caso menos fuerte.

Ver detalles técnicos al dorso.



Puertas
Garcisanz



THOR 5

Elementos

- 1 Seis puntos de cierre incluyendo la cerradura.
- 2 Dos antipalanca.
- 3 Cerradura de borja normal.
- 4 Tres bisagras regulables de seguridad con rodamientos.
- 5 Refuerzo de chapa galvanizada en toda la cerradura.
- 6 Punto arriba y punto abajo de seguridad.
- 7 Chapa Electroincada anticorrosión.

Medidas estándares totales	Paso real
2,02x0,82 m	0,73 m
2,05x0,85 m	0,76 m
2,05x0,91 m	0,82 m

Con posibilidad de medidas especiales (CONSULTAR).

THOR 10

Seguridad

Tanto el modelo **Thor-10** como el **Thor-5** se caracterizan por tener los elementos necesarios que ha de tener cualquier puerta acorazada que se precie. Seguridad y calidad contrastada.

Cuando queremos un producto, en este caso una puerta sencilla, no tiene porqué ser algo que se quede limitado. El modelo **Thor-10** de puerta acorazada, tiene todos los elementos de los modelos superiores, con un sistema de cerradura más sencillo pero en ningún caso menos fuerte.


Ver detalles técnicos al dorso.



Puertas
Garcisanz

THOR 10

Elementos



1 Ocho puntos de cierre incluyendo la cerradura.

2 Dos antipalanca.

3 Cerradura de borja normal.

4 Tres bisagras regulables de seguridad con rodamientos.

5 Dos desviadores de dos bulones.

6 Refuerzo de chapa galvanizada en toda la cerradura.

7 Chapa Electroincada anticorrosión.

8 Cepillo cortavientos (opcional).

Medidas estándares totales

Paso real

2,02x0,82 m
2,05x0,85 m
2,05x0,91 m

0,73 m
0,76 m
0,82 m

Con posibilidad de medidas especiales (CONSULTAR).

THOR 20

Seguridad completa

Una puerta muy completa en cuanto a seguridad y accesorios, ideal para reformas de pisos, que cuenta con las máximas exigencias de seguridad y con la posibilidad de cambio de llaves, pudiéndolo hacer el propio dueño de la casa donde está instalada la puerta.

Controles de apertura parcial con resistencia suficiente a los empujes. Varios antipalancas en la parte de las bisagras que hacen que los dos laterales de la puerta estén reforzados al 100%.

Ver detalles técnicos al dorso.



Puertas
Garcisanz

THOR 20

Elementos



1 Once puntos de cierre incluyendo la cerradura.

2 Ocho antipalanca.

3 Cerradura recifrable.

4 Tres bisagras regulables de seguridad con rodamientos.

5 Tres desviadores de dos bulones de acero.

6 Refuerzo de chapa galvanizada en toda la cerradura.

7 Retenedor de apertura parcial.

8 Llave plegable (opcional).

9 Chapa Electroincada anticorrosión.

10 Cepillo cortavientos (opcional).

Medidas estándares totales

Paso real

2,02x0,82 m
2,05x0,85 m
2,05x0,91 m

0,73 m
0,76 m
0,82 m

Con posibilidad de medidas especiales (CONSULTAR).

THOR 30

Máxima seguridad

A diferencia de otras puertas y otros modelos de puertas acorazadas el modelo **Thor-30**, tiene todos los componentes que le hacen ser una de las puertas más seguras del mercado, sin dejar de ser una puerta de fácil y sencilla colocación.

La cerradura, una de las más completas, permite tener un cambio de llave sencillo en recifrable con llave de borja, que actúa en toda la puerta y un bulón independiente de toda la cerradura, que actúa con una llave de bombillo.

Los refuerzos entre omegas de la puerta le dan una resistencia y un cuerpo robusto.

Control de apertura parcial.


Ver detalles técnicos al dorso.



Puertas
Garcisanz


THOR 30

Elementos



1 Dieciséis puntos de cierre incluyendo la cerradura.

2  Seis antipalanca.

3  Cerradura doble con llave de borja recifrabla para toda la cerradura y una llave de bombillo para el bulón.

4 Cuatro bisagras regulables de seguridad con rodamientos.

5 Cinco desviadores de dos bulones.

6 Refuerzo de chapa galvanizada en toda la cerradura.

7 Diez refuerzos entre omegas.

8 Ocho refuerzos de pletinas de 6 mm de grosor en bisagras interiores.

9  Retenedor.

10  Llave plegable (opcional).

11 Chapa Electroincada anticorrosión.

12 Cepillo cortavientos.

Medidas estándares totales

Paso real

2,02x0,82 m
2,05x0,85 m
2,05x0,91 m

0,73 m
0,76 m
0,82 m

Con posibilidad de medidas especiales (CONSULTAR).